

PIEDRA HYKA - WAKA

Escucha el significado



ESCUCHA...

CÓMO CUIDAR EL ARTE RUPESTRE:

Advertencia: Todo contacto con los petroglifos conduce a su destrucción y desaparición. Evite alterarlos y muestre respeto por este legado ancestral. En este QR, podrás conocer más sobre el cuidado del arte rupestre.



Ver video
escanea



Este es un lugar sagrado en donde antiguos habitantes del territorio del periodo Panche, Herrera e incluso más antiguos, se conectaban con el cielo y la naturaleza para luego transmitir su sabiduría a través de los mensajes de los petroglifos. En piedras como estas, se realizaban encuentros y posibles rituales. Hoy hacen parte del patrimonio arqueológico integral que nos hemos propuesto cuidar para seguir aprendiendo y fortalecer nuestra identidad.

¿QUÉ ES UN PETROGLIFO?

Es arte rupestre tallado con diferentes formas y símbolos que como lo expresa Vidal (1997) contienen una gran capacidad de significación y concentración de sentido. En Hyka-Waka se encuentran al menos 13 petroglifos, con formas humanas y antropomorfas, figuras de hombre-rana y hombre-lagartija, integración asociada en algunos estudios, de la cultura muisca, con el agua y la fertilidad.

ALGUNOS PETROGLIFOS DE HIKA WAKA



Sebastián del Cabildo Mhuysqa de Suamox comenta que la rana "es como una representación analógica del hombre... una ranita en su lagunita, en su pozo, en su estanque, representa al mismo Mhuysqa viajando en el universo" (Comba, 2018).



FAUNA Y FLORA



Tangara Real
Stilpnia cyanicollis



Guacharaca
Ortalis columbiana



Tyhyguy
Brugmansia arborea



Flor de auyama
Cucurbita Moschata

MAPA DE PIEDRAS



PIEDRA KI'PIA - KI'PWA

Escucha el significado



ESCUCHA...

"Memoria ancestral Panche, pensamiento oculto energía que envuelve al ser. Llamado de la pacha mamá a volver al o rigen, a encontrar el camino hacia la nueva tierra.

—José Eisenhower, sabedor local.

CÓMO CUIDAR EL ARTE RUPESTRE:

Advertencia: Todo contacto con los petroglifos conduce a su destrucción y desaparición. Evite alterarlos y muestre respeto por este legado ancestral. En este QR, podrás conocer más sobre el cuidado del arte rupestre.



Ver video
escanea



En épocas Panches, sobre esta piedra se sentaban los abuelos, sabios o taitas a intercambiar palabras y realizar ceremonias.

¿QUÉ VEMOS AQUÍ?

Una de las interpretaciones dice que aquí vemos un mapa, creado con *cúpulas*, del monte Quinini en donde los puntos señalados nos revelan la ubicación de los sitios ceremoniales de los Panches. Los nombres de estos puntos fueron dados por sabedores indígenas.

1. Cueva del Mohán.
2. Piedra de la herradura.
3. Piedra del parto.
4. Piedra de los agradecimientos.
5. Picó del águila.
6. Cabeza del indio.



¿QUÉ SON LAS CÚPULAS?

Las cúpulas son *petroglifos* en forma de pequeñas cazuelas en promedio de 5 cm. de diámetro y 2 cm. de profundidad. Es probable que hayan sido producidas en el periodo Herrera (200 a.c. - 400 d.c.). Existen diferentes interpretaciones, ninguna ha sido comprobada, sin embargo, se dice que su uso pudo ser desde para triturar cosas como para el mapeo de constelaciones (Arguello, 2023).



ALGUNOS PETROGLIFOS DE LA
FINCA QUININÍ ZIMBABWE



FAUNA Y FLORA



Piranga Escarlata
Piranga olivacea



Degollado
Pheucticus ludovicianus



Dalia Roja
Dahlia coccinea



Papaya
Carica papaya

MAPA DE PIEDRAS



PIEDRA EL OBSERVATORIO




ESCUCHA...

HIGUERÓN, *FICUS AUREA*

Planta nativa de Colombia y de Tibacuy esta planta puede medir entre 30 a 40 m. máximo

Este árbol escondido árbol escondido en la Finca María se ha mantenido intacto durante muchos años gracias a su ubicación cercana a la quebrada, los campesinos del pasado talaron indiscriminadamente reduciendo su población, deforestando para uso de cultivos de café sin ningún control y sin devolver a la tierra lo extraído.



¿QUÉ SON LOS METATES?

La finca cuenta con dos metates usados por los Panches para preparación de alimentos o medicina, y algunos rituales, datan aproximadamente del período Herrera (200 a.c. - 400 d.c.) (Arguello, 2023).

CÓMO CUIDAR EL ARTE RUPESTRE:

Advertencia: Todo contacto con los petroglifos conduce a su destrucción y desaparición. Evite alterarlos y muestre respeto por este legado ancestral. En este QR, podrás conocer más sobre el cuidado del arte rupestre.





Ver video
escanea



ALGUNOS PETROGLIFOS DE LA FINCA MARIA

Encontramos cuatro petroglifos. Dos en forma de espiral, uno de forma de llave y el último tiene forma de serpiente llamado *El observatorio*.



Serpiente Tigre
Spilotes pullatus



Tangara Azulinegra
Tangara vassorii



Cafetos
Coffea



Bananero
Musa paradisiaca

MAPA DE PIEDRAS

